

管理者のための“れんらく君”の
使い方

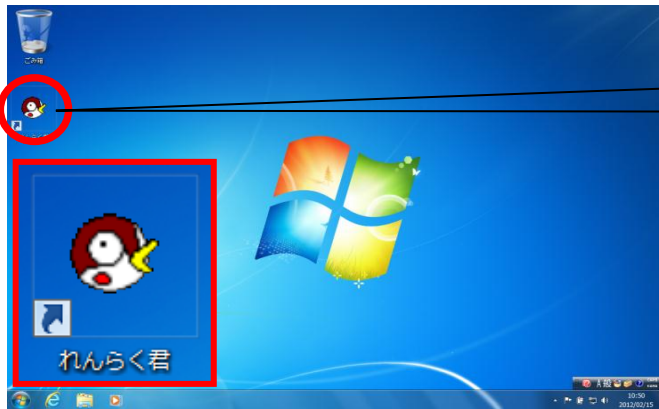
第5版

平成25年1月25日

株式会社コーザル

れんらく君のシステムの通常運用方法

図 3-1




システムを起動する場合

れんらく君のアイコンをダブルクリックして下さい。
次の「図 3-2」が表示されます。

(注意)

お試し期間の間は「図 3-8」のメッセージが先に出ます。
期間が過ぎた場合には、「バージョン情報」の画面から
製品登録をお願い致します。

図 3-2



バーコードリーダーで“生徒のバーコード”を
読み込んでください。

読み込みOKならば “○”が表示されます。
(図 3-2)

図 3-3



バーコードリーダーで“生徒のバーコード”を
読み込んでください。

読み込みNGならば “×”が表示されます。

(注)

正常にバーコードを読み込めた場合、同じバーコードを
1分以内に2回以上読み込ませると、以降は
“×”が出ます。(重複入力防止の為)

それ以外の場合には、管理者に連絡して下さい。

図 3-4



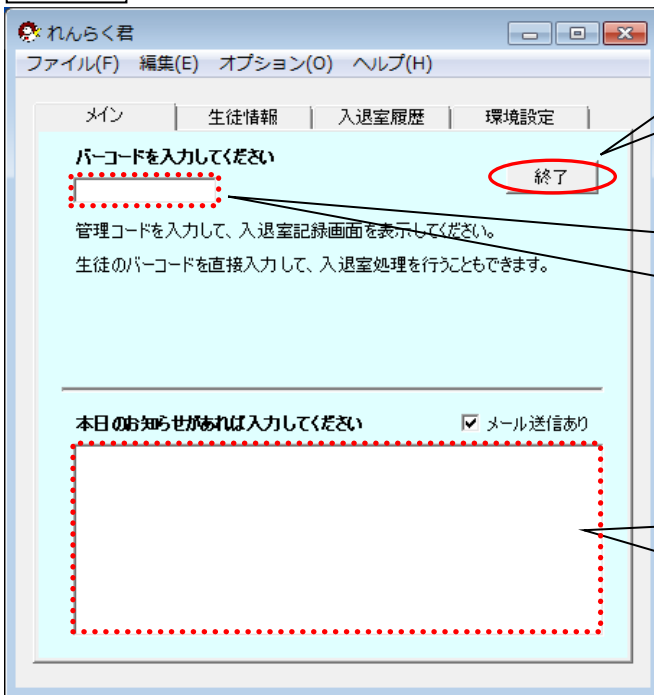
システムを終了する場合

バーコードリーダーで**管理者のバーコード**を読み込んでください。

バーコードリーダー、またはバーコードが無い場合 **"Alt+Ctrl+Shift"**を同時に押して下さい。

次の「**図 3-5**」が表示されます。

図 3-5

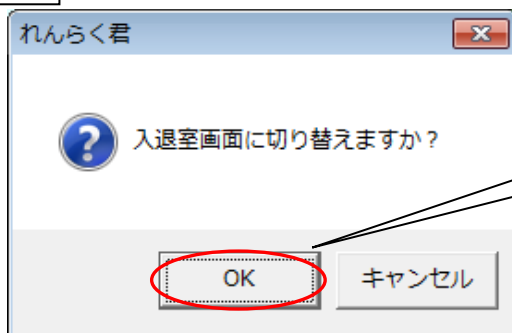


メインのタブにある**終了**ボタンをクリックして下さい。アプリケーションが終了します。

再度、待ち受け画面を表示する場合は、バーコードリーダーで**管理者のバーコード**を読み込むか、コードを手入力して下さい。

待ち受け画面に**お知らせ**を表示する場合は、ここに入力して下さい。


図 3-6



OKをクリックすると、「**図 3-4**」の画面に戻ります。

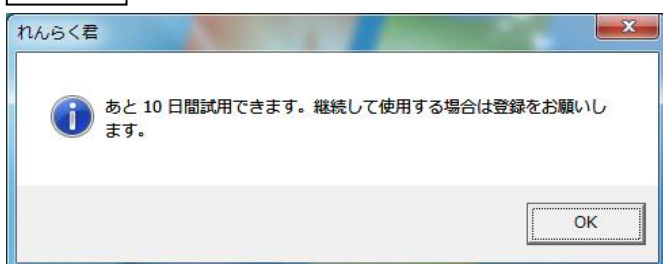
サンプル版の試用期間について

図 3-7



れんらく君のアイコンをダブルクリックして下さい。
製品登録を行っていない場合、
「図 3-8」が表示されます。

図 3-8



お試し期間の**10日間**を過ぎてなお継続して、
ご利用頂く場合、購入手続きをお願い致します。
購入元から“シリアル番号”が送付されますので
”システム環境設定”の”製品登録の設定”を
ご覧の上、製品登録をお願い致します。

購入手続きについてご不明な点がある場合、
下記まで御連絡下さいます様、よろしくお願い
致します。

Mailアドレス : cordial@goodlife.co.jp